

**IL
PAVIMENTO
PIÙ
PERFORMANTE
DI
SEMPRE**

meglio di come lo avevi
sognato.

DECKART
THE ART OF DECKING

**MOODS
LIFE**

UNA SCELTA

niente intermediari
niente compromessi
solo il pavimento che meriti
davvero.

CONTENUTI

- 8. MODIGLIANI - COLLECTION**
- 10. MODIGLIANI **PLUS**
- 24. MODIGLIANI **MAXI**
- 32. MODIGLIANI **CROSSBOARD**
- 40. MODIGLIANI **PURE**
- 48. MODIGLIANI **POP!**
- 62. MODIGLIANI **STONE - WALL**

- 80. **ACCESSORI**

T Plus di MODIGLIANI



IMPERMEABILE AL 100%

I pavimenti Modigliani sono progettati per resistere completamente ad acqua e umidità, rendendoli ideali per bagno, cucina e ambienti ad alta esposizione.



ZERO DEMOLIZIONI. ZERO CAOS.

Il tuo nuovo pavimento si posa sopra quello vecchio. Nessun cantiere, nessuna polvere, nessuno stress.



SILENZIOSO AD OGNI PASSO

Il rivestimento protettivo superiore, abbinato allo strato fonoassorbente inferiore conferiscono a Modigliani un elevato livello di assorbimento dei rumori di calpestio, rendendolo adatto anche agli ambienti più silenziosi.



ANCHE SU RISCALDAMENTO RADIANTE

Modigliani è progettato per funzionare perfettamente con i sistemi di riscaldamento/raffreddamento a pavimento, garantendo comfort termico in ogni stagione.



FACILE DA PULIRE

Grazie allo strato protettivo superficiale, Modigliani non teme liquidi, sostanze oleose e sporco quotidiano. Basta un detergente neutro per ritrovarlo impeccabile. E senza fughe, dimentica per sempre lo sporco intrappolato tra i giunti

IL PAVIMENTO CHE TRASFORMA OGNI AMBIENTE.

Modigliani è la collezione pensata per chi non si accontenta. Ogni formato, ogni texture, ogni tonalità è studiata per dare carattere e personalità a qualsiasi spazio: dal soggiorno alla camera, dal bagno alla cucina. Perché una casa non è solo un posto in cui vivere. È un posto in cui riconoscersi.



MODIGLIANI

Collection

PLUS



MAXI



**CROSS
BOARD**





PURE



POPI



STONE-WALL

MODIGLIANI

Plus

**BELLEZZA
AUTENTICA.
TECNOLOGIA
INVISIBILE.**

Modigliani Plus rappresenta l'inedito e rivoluzionario sistema di rivestimento per interni by DeckArt capace di raggiungere un realismo senza precedenti, deliziando ed appagando contemporaneamente vista e tatto. Grazie al suo formato con maxi larghezza delle doghe, Modigliani Plus riscrive il linguaggio architettonico contemporaneo, reinterpretando l'esperienza tattile e sensoriale, con la solita maniacale attenzione del dettaglio che lo rende un prodotto estremamente all'avanguardia.

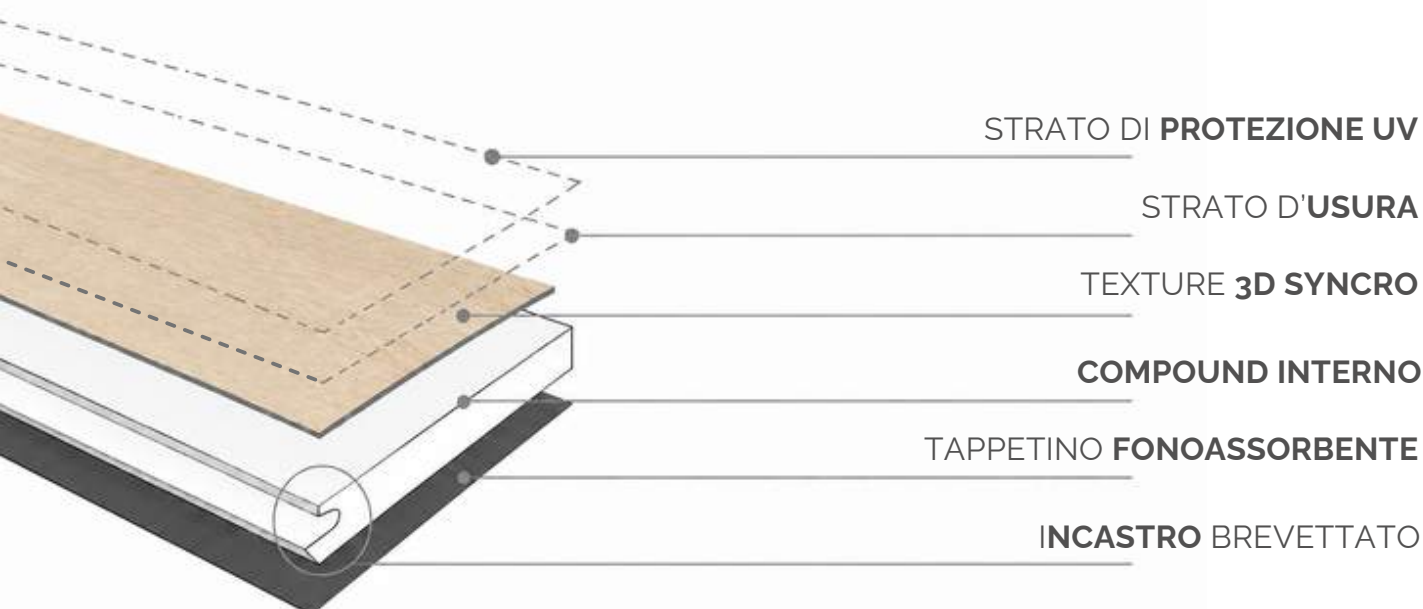




TEXTURE 3D. COSÌ REALISTICO DA SEMBRARE VERO LEGNO.

Texture decorativa in 3D sincronizzata con venature in rilievo per garantire un estremo realismo. Legno, marmo e pietra: Modigliani parla il medesimo linguaggio dei materiali dai quali trae ispirazione.

STRUTTURA



REALISMO ESTREMO

Modigliani PLUS è pensato non solo per essere durevole e resistente, ma anche per appagare la vista ed il tatto di chi lo sceglie



FORMATI VERSATILI

Modigliani Plus è disponibile non solo nel classico formato doga slim, ma anche nell'elegante versione maxi doga, per adattarsi ad ogni esigenza progettuale.



COLORAZIONI UNICHE

Realismo e feeling tattile non sarebbero nulla senza una collezione di essenze inedite ed uniche, che si contraddistinguono da qualsiasi altro prodotto presente sul mercato. Ed è proprio il connubio tra vista, tatto e textures uniche che rende Modigliani Plus un prodotto all'avanguardia, capace di dettare moda e trend di mercato,

MODIGLIANI PLUS

TEXTURE E FORMATI

DOGA XL

1525x230x6mm



FINITURE



GROVE



SKYE



OTZARRETA



PAMUK



ASPEN*

*disponibile in formato XL a partire dal 2027

SPECIFICHE TECNICHE

Le specifiche riportate qui di seguito non sono schede tecniche, per ottenere dati effettivi richiedere schede tecniche specifiche del prodotto.

uso commerciale	uso domestico	incastro	reazione al fuoco	emissioni formaldeide	riscaldamento a pavimento	ambienti umidi	antiscivolo	alterazioni cromatiche	silenzioso al calpestio
					adatto	adatto		resistente ai raggi UV	

DOGA SLIM

1220x230x5mm



GROVE



SKYE



OTZARRETA



UMBRA



ASHDOWN



PEAK



ASPEN

SPECIFICHE TECNICHE

Le specifiche riportate qui di seguito non sono schede tecniche, per ottenere dati effettivi richiedere schede tecniche specifiche del prodotto.

uso commerciale	uso domestico	incastro	reazione al fuoco	emissioni formaldeide	riscaldamento a pavimento	ambienti umidi	antiscivolo	alterazioni cromatiche	silenzioso al calpestio
					adatto	adatto		resistente ai raggi UV	



GROVE

Con Grove, la tua casa diventa un rifugio di natura, un luogo dove ogni pannello racconta la storia di alberi antichi e suggestivi.

Benvenuto in un ambiente dove la magia di Mariposa Grove si fonde con l'eleganza del design, regalandoti un'esperienza emotiva unica e rassereneante ogni giorno.

DOGA XL
1525x230x6mm



DOGA SLIM
1220x230x5mm



DECKART INSPO

Mariposa Grove è un bosco di sequoie situato vicino a Wawona, in California, nella parte più meridionale del Parco Nazionale di Yosemite.

Modigliani Grove prende ispirazione da questo particolare bosco di sequoie e si impegna a reinventarlo in una texture inedita, solcata da chiaroscuri sul tema del marrone ma con un occhio sempre puntato sulla luminosità.





SKYE

Ogni plancia di Skye cattura l'essenza del luogo paradisiaco da cui trae ispirazione, trasformando il tuo ambiente in un rifugio di tranquillità e creando una atmosfera avvolgente e rilassante.

Con Skye la tua casa diventa un santuario di pace, un luogo dove la bellezza delle isole si fonde con l'eleganza delle sue venature.

DOGA XL

1525x230x6mm



DOGA SLIM

1220x230x5mm



DECKART INSPO

L'isola di Skye prende il nome dall'antico norvegese "sky-a" ("isola nuvola"), un riferimento vichingo alle nebbie che spesso avvolgono le sue coste. Un mosaico di lande di velluto, laghi scintillanti e alte scogliere sul mare.

Modigliani Skye si presenta come un pavimento caldo ed accogliente, ideale per inondare per molteplici utilizzi ed ambienti.





OTZARRETA

Con Otzarreta, la tua casa diventa un rifugio di bellezza naturale, un luogo dove ogni dogo racconta la storia di una foresta incantata e inesplorata.

Benvenuto in un ambiente dove la bellezza di Otzarreta si fonde con l'eleganza del design, regalandoti un'esperienza emotiva unica e avvolgente ogni giorno .

DOGA XL
1525x230x6mm



DOGA SLIM
1220x230x5mm



DECKART INSPO

Nei Paesi Baschi, all'interno del Parco Nazionale Gorbea, si trova una foresta incantevole. In autunno, in particolare, la già unica ambientazione si arricchisce di tinte calde e suggestive .

Pertanto, Modigliani Otzarreta si compone di sfumature corpose, decise e calde allo stesso tempo, che lo rendono ideale per qualsiasi tipologia di ambiente .





PAMUK

Modigliani Pamuk trasformerà letteralmente casa grazie alle sue incredibili venature.

Il forte richiamo al luogo da cui trae ispirazione gli permettono di presentarsi come un pavimento unico nel suo genere.

DOGA XL
1525x230x6mm



DECKART INSPO

Lo scorrere delle acque ricche di calcite, che sgorgano da alcune sorgenti presenti su una rupe alta quasi 200 metri, ha dato origine a Pamukkale (letteralmente "castello di cotone"),

Modigliani Pamuk si ispira a questo paesaggio irreali, presentandosi come un pavimento unico nel suo genere.





UMBRA

Porta l'essenza della Foresta Umbra a casa tua con le doghe di Modigliani Umbra,

Umbra, ispirandosi al legno duro e robusto dei faggi presenti nella Foresta Umbra, si presenta come un marrone chiaro ma deciso, con venature presenti ma mai eccessive, il tutto unito ad uno stile unico ed elegante.

DOGA SLIM

1220x230x5mm



DECKART INSPO

La Foresta Umbra è un'area naturale di circa 10.000 ettari che si trova nel Parco Nazionale del Gargano e deve il suo nome alla fitta vegetazione che la rende molto ombrosa per molti tratti.

Modigliani Umbra, ispirandosi al legno duro e robusto dei faggi, è caratterizzato da un marrone chiaro ma deciso, con venature presenti ma mai preponderanti, il tutto unito al classico stile italiano.





ASHDOWN

Porta l'incanto della Foresta di Winnie the Pooh direttamente nella tua casa con le doghe Ashdown.

Con Ashdown, la tua casa diventa un luogo intriso di gioia e nostalgia, dove ogni venatura racconta la storia di un mondo magico e accogliente .

DOGA SLIM

1220x230x5mm



DECKART INSPO

La foresta di Ashdown, situata nel sud-est dell'Inghilterra, è una zona boscosa con pini, betulle e querce, ed è diventata famosa essendo l'habitat in cui sono ambientate le storie del famoso orsetto Winnie the Pooh . Modigliani Ashdown, dal colore vivace e deciso, si propone come un pavimento duttile, un intramontabile classico, proprio come l'orsetto Winnie the Pooh .





PEAK

Dona alla tua casa un tocco di eleganza e originalità con le doghe Peak di Modigliani Plus, ispirati alla maestosità della Foresta di Peak .

Con Peak, la tua casa diventa una tela d'arte in continua evoluzione, dove ogni pannello racconta la storia di un paesaggio affascinante .

DOGA SLIM

1220x230x5mm



DECKART INSPO

Il Peak District è il parco naturale più visitato d'Europa e i suoi boschi di frassini vengono considerati tra i più belli e lussureggianti del Regno Unito . Con la nebbia, in inverno, l'area è ancora più suggestiva.

Modigliani Peak prende spunto dagli alberi che formano l'omonimo parco e si propone come un pavimento molto luminoso, con una texture mai invasiva all'occhio .





ASPEN

Lasciati avvolgere dalla bellezza senza tempo delle doghe Aspen di Modigliani Plus, ispirate alla magia della Foresta di Aspen.

Le sue tonalità naturali evocano il fascino dei boschi attraversati dalla luce, creando ambienti che trasmettono calore e armonia. Con Aspen, ogni passo diventa un viaggio nella natura più autentica.

DOGA XL*
1525x230x6mm



DOGA SLIM
1220x230x5mm



DECKART INSPO

La Foresta di Aspen è celebre per i suoi vasti boschi di pioppi tremuli, alberi che in autunno si tingono di sfumature dorate creando paesaggi di straordinaria bellezza.

Modigliani Aspen si ispira a questa atmosfera unica, reinterprestandone la luce e le tonalità calde in un pavimento elegante, accogliente e raffinato.







MODIGLIANI

Maxi

**ANCORA
PIU
GRANDE.
ANCORA
PIU
SCENOGRAFICO.**

Modigliani Maxi ridefinisce gli spazi con l'inedito formato 1524x229 mm, pensato per amplificare continuità ed eleganza visiva.

Le venature sincronizzate in rilievo donano profondità e realismo ad ogni doga, mentre tutta la qualità DeckArt — incastro evoluto, tappetino integrato e colorazioni inedite — prende forma in una collezione dal forte impatto contemporaneo.



MODIGLIANI MAXI

TEXTURE E FORMATI

DOGA

1524x229x5.5mm



FINITURE



LISBON



SALINAS



CANCUN



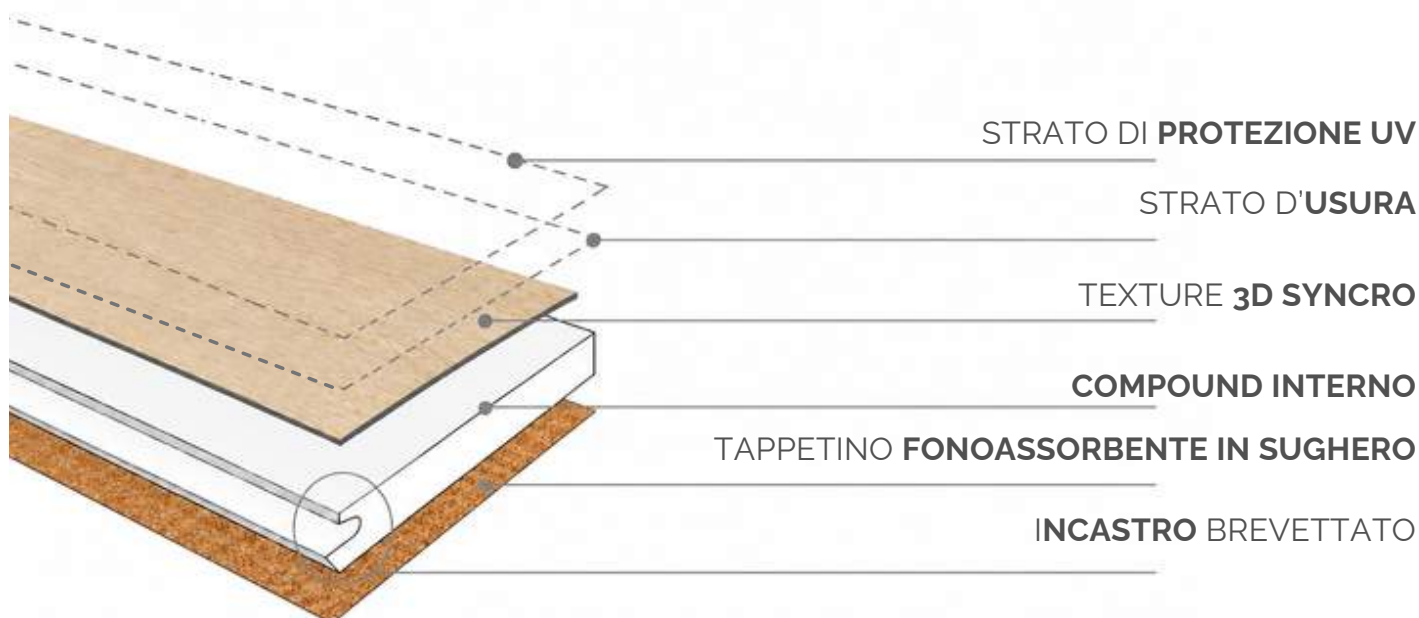
CAMDEN

SPECIFICHE TECNICHE

Le specifiche riportate qui di seguito non sono schede tecniche, per ottenere dati effettivi richiedere schede tecniche specifiche del prodotto.



STRUTTURA



TEXTURE MATERICA

Modigliani Maxi è pensato non solo per essere durevole e resistente, ma anche per appagare la vista ed il tatto di chi lo sceglie



MAXI FORMATO

Modigliani Maxi è disponibile in un inedito formato maxi doga, da 1524x229mm, ideato per modernizzare gli ambienti in cui viene installato.



BASSO SPESSORE

Pur avendo un formato in maxi doga, Modigliani Maxi mantiene un basso spessore (soli 5.5mm), ideale per adattarsi a qualsiasi ambiente nel modo meno invasivo possibile.



LISBON

Dona ai tuoi ambienti il calore raffinato delle doghe Modigliani Maxi 150 Lisbon. Le sue tonalità avvolgenti e uniformi richiamano l'eleganza luminosa delle vie di Lisbona, creando spazi armoniosi e accoglienti. Le venature delicate in rilievo accompagnano ogni ambiente con naturale equilibrio, regalando una sensazione di comfort autentico e senza tempo.

DOGA

1524x229x5.5mm



DECKART INSPO

Lisbona, capitale del Portogallo, è una città affascinante e solare, situata sulla foce del fiume Tago e affacciata sull'Oceano Atlantico.

Nota per i suoi sette colli, i tram gialli storici, i quartieri caratteristici (Alfama, Baixa, Belem) e le case ricoperte di azulejos, offre un mix unico di storia, cultura vibrante, fado malinconico e modernità.





SALINAS

Lasciatevi conquistare dalla eleganza autentica di Modigliani Maxi 150 Salinas. Le sue sfumature ricche di contrasti e le venature marcate richiamano il fascino naturale e luminoso della città di Salinas, dove luce e materia si incontrano in perfetto equilibrio. Ogni doga dona profondità e movimento agli ambienti, creando spazi dal carattere deciso, accoglienti e ricchi di personalità.

DOGA

1524x229x5.5mm



DECKART INSPO

Salinas, situata nella provincia di Santa Elena, è la località balneare più famosa e importante dell'Ecuador, nota come la "Perla del Pacifico".

Offre ampie spiagge sabbiose, un lungomare vivace, eccellenti ristoranti e una vivace vita notturna, posizionandosi come una destinazione top per il turismo locale e internazionale, con un clima caldo tutto l'anno.





CANCUN

Porta in casa la luce calda e autentica delle doghe Modigliani Maxi 150 Cancun. Le sue sfumature ispirate al legno naturale ricordano il fascino solare delle spiagge tropicali, creando ambienti rilassanti e ricchi di atmosfera. Le venature morbide e armoniose esaltano la bellezza genuina del materiale, trasformando ogni stanza in uno spazio accogliente e ricercato.

DOGA

1524x229x5.5mm



DECKART INSPO

Mariposa Grove è un bosco di sequoie situato vicino a Wawona, in California, nella parte più meridionale del Parco Nazionale di Yosemite.

Modigliani Grove prende ispirazione da questo particolare bosco di sequoie e si impegna a reinventarlo in una texture inedita, solcata da chiaroscuri sul tema del marrone ma con un occhio sempre puntato sulla luminosità.





CAMDEN

Esprimi uno stile sofisticato con le doghe Modigliani Maxi 150 Camden. Le tonalità più intense e profonde reinterpretano il calore del legno con un carattere elegante e contemporaneo, ispirato all'anima urbana e ricercata di Camden. Le superfici uniformi e le venature equilibrate donano agli ambienti un fascino moderno, avvolgente e di grande personalità.

DOGA

1524x229x5.5mm



DECKART INSPO

Mariposa Grove è un bosco di sequoie situato vicino a Wawona, in California, nella parte più meridionale del Parco Nazionale di Yosemite.

Modigliani Grove prende ispirazione da questo particolare bosco di sequoie e si impegna a reinventarlo in una texture inedita, solcata da chiaroscuri sul tema del marrone ma con un occhio sempre puntato sulla luminosità.



MODIGLIANI

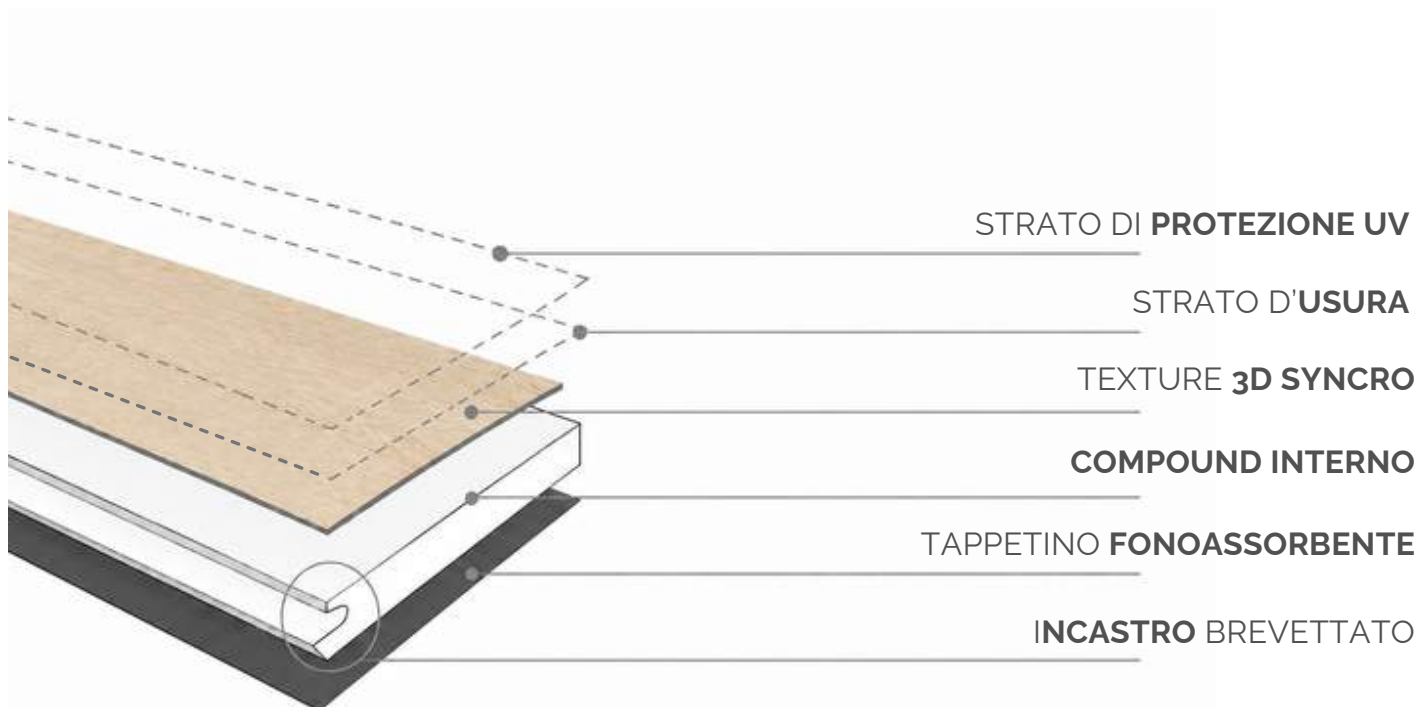
Crossboard

**L'ELEGANZA
DI
DISTINGUERSI.
IL
LUSSO
DELLA
TRADIZIONE.**

Modigliani Crossboard celebra l'arte delle pose decorative più iconiche, reinterpretandole attraverso un'estetica sofisticata e contemporanea.

Geometrie scenografiche, profondità visiva e dettagli ricercati trasformano ogni ambiente in uno spazio esclusivo, pensato per chi riconosce il valore autentico dell'eleganza senza tempo.

STRUTTURA



POSA INTELLIGENTE

Si installa direttamente sul pavimento esistente, senza demolizioni né colle, per una posa pratica, grazie al sistema one-click, veloce e immediata.



FORMATI SENZA TEMPO

Geometrie iconiche e proporzioni ricercate reinterpretano la tradizione con uno stile elegante e contemporaneo.



RESISTENZA QUOTIDIANA

Superficie altamente resistente a macchie, liquidi, urti e usura, pensata per mantenere intatta la sua bellezza nel tempo.

MODIGLIANI CROSSBOARD

TEXTURE E FORMATI

SPINA ITALIANA

125x625x6 mm



SPINA CHEVRON

125x625x6 mm



FINITURE



NATURALE



NATURALIZZATO



NATURALE



NATURALIZZATO

QUADROTTA VERSAILLES

1224x612x6.5mm



FINITURE



NATURALE



NATURALIZZATO

ROVERE NATURALE

SPINA ITALIANA

125x625x6 mm



SPINA CHEVRON

125x625x6 mm



ROVERE NATURALIZZATO

SPINA ITALIANA

125x625x6 mm



SPINA CHEVRON

125x625x6 mm







QUADROTTA VERSAILLES

1224x612x6.5mm

NATURALE





QUADROTTA VERSAILLES

1224x612x6.5mm

NATURALIZZATO



MODIGLIANI

Pure

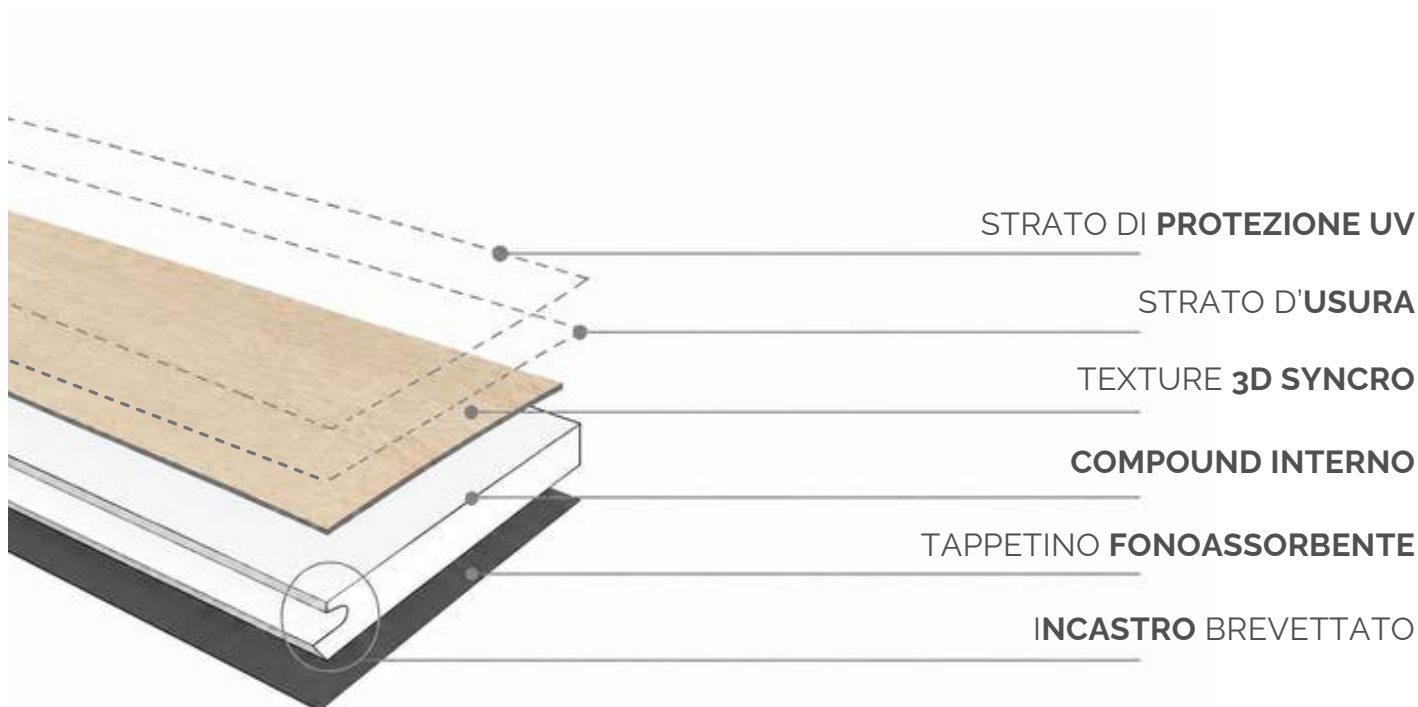
**L'ESSENZA
DELLA
NATURA.
MATERIA
ALLO
STATO
PURO.**

Modigliani Pure nasce dall'incontro tra design e natura, ispirandosi alla forza autentica di elementi primordiali come terra, neve, cenere e sabbia.

Superfici materiche, tonalità equilibrate e dettagli raffinati danno vita ad ambienti armoniosi, luminosi e senza tempo, dove eleganza e naturalità convivono in perfetto equilibrio.



STRUTTURA



COMFORT QUOTIDIANO

Superficie piacevole al tatto, stabile e silenziosa, pensata per vivere ogni spazio con naturalezza e praticità.



ARMONIA VISIVA

Tonalità equilibrate e texture sofisticate donano continuità, luminosità ed eleganza ad ogni ambiente.



PET FRIENDLY

Resistente, pratico e semplice da pulire, progettato per convivere perfettamente con la quotidianità di tutta la famiglia, animali compresi.

MODIGLIANI PURE

TEXTURE E FORMATI

DOGA SLIM

1220x228x5mm



FINITURE



TERRA



SABBIA



NEVE



CENERE

SPECIFICHE TECNICHE

Le specifiche riportate qui di seguito non sono schede tecniche, per ottenere dati effettivi richiedere schede tecniche specifiche del prodotto.

uso commerciale	uso domestico	incastro	reazione al fuoco	emissioni formaldeide	riscaldamento a pavimento	ambienti umidi	antiscivolo	alterazioni cromatiche	silenzioso al calpestio
					adatto	adatto		resistente ai raggi UV	



TERRA

Accogli il calore autentico della natura con PURE Terra. Le sue tonalità intense e avvolgenti richiamano la forza primordiale della terra, creando ambienti dal carattere deciso e raffinato. Le superfici materiche e armoniose trasmettono una sensazione di equilibrio e comfort, trasformando ogni spazio in un luogo caldo e accogliente.

DOGA SLIM
1220x228x5mm





SABBIA

Lasciati avvolgere dalla naturale delicatezza di PURE Sabbia. I suoi toni morbidi e luminosi si ispirano alle dune modellate dal vento, regalando agli ambienti un'eleganza discreta e rilassante. Le sfumature calde e leggere donano armonia e continuità agli spazi, per una bellezza autentica e naturale.

DOGA SLIM
1220x228x5mm





NEVE

Illumina i tuoi ambienti con l'eleganza essenziale di PURE Neve. Le sue sfumature chiare e delicate evocano la purezza cristallina dei paesaggi innevati, donando luce e respiro agli spazi. Una superficie raffinata e contemporanea, capace di creare atmosfere rilassanti, luminose e senza tempo.

DOGA SLIM
1220x228x5mm





CENERE

Esprimi uno stile moderno ed essenziale con PURE Cenere. Le sue tonalità profonde e sofisticate richiamano l'equilibrio silenzioso della materia naturale, creando ambienti eleganti e contemporanei. Una superficie dal fascino sobrio e materico, pensata per chi desidera spazi ricercati, raffinati e senza tempo.

DOGA SLIM
1220x228x5mm



MODIGLIANI

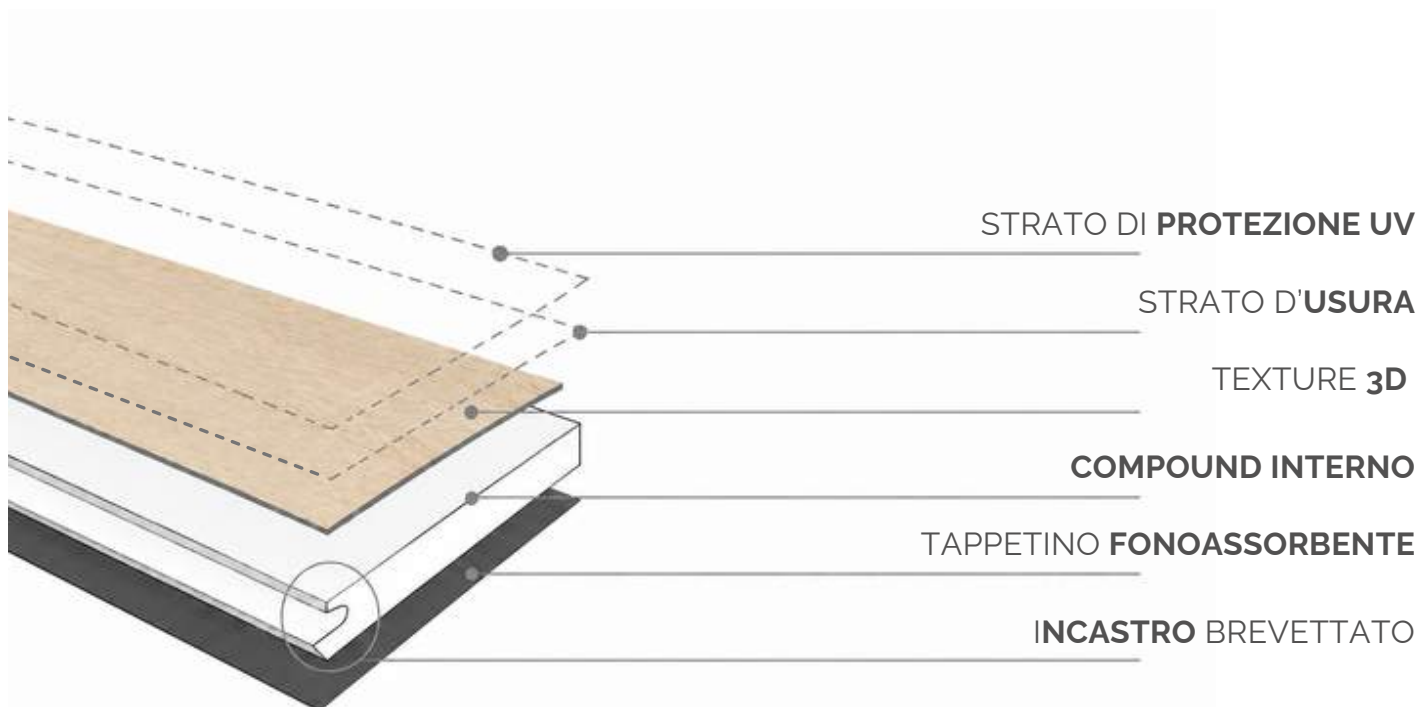
Pop!

**PIÙ
DI
UN
ENTRY
LEVEL.**

Modigliani Pop! nasce per rendere accessibile tutta l'estetica e l'affidabilità DeckArt attraverso una collezione versatile, contemporanea e sorprendentemente ricercata.

Texture realistiche, tonalità moderne e praticità quotidiana si incontrano in una linea pensata per chi desidera uno stile autentico, senza compromessi sull'eleganza.

STRUTTURA



PROTEZIONE INVISIVILE

Lo strato finale in poliuretano protegge la superficie da polvere e raggi UV, preservando nel tempo colore ed eleganza.



STRATO D'USURA

Lo speciale strato d'usura garantisce affidabilità e durata, mantenendo il pavimento bello anche negli ambienti più vissuti.



SUPERFICIE SUPER OPACA

La finitura ultra matte valorizza ogni tonalità con un effetto sofisticato, moderno e naturalmente elegante.

MODIGLIANI POP!

TEXTURE E FORMATI

DOGA SLIM

1220x228x5mm



FINITURE



ATACAMA



WADI



MAKAN



UYU



KARA



KHALI

SPECIFICHE TECNICHE

Le specifiche riportate qui di seguito non sono schede tecniche, per ottenere dati effettivi richiedere schede tecniche specifiche del prodotto.

uso commerciale	uso domestico	incastro	reazione al fuoco	emissioni formaldeide	riscaldamento a pavimento	ambienti umidi	antiscivolo	alterazioni cromatiche	silenzioso al calpestio
					adatto	adatto		resistente ai raggi UV	

SPINA ITALIANA


150x750x5mm



FINITURE



ATACAMA



WADI



MAKAN

SPECIFICHE TECNICHE

Le specifiche riportate qui di seguito non sono schede tecniche, per ottenere dati effettivi richiedere schede tecniche specifiche del prodotto.

uso commerciale	uso domestico	incastro	reazione al fuoco	emissioni formaldeide	riscaldamento a pavimento	ambienti umidi	antiscivolo	alterazioni cromatiche	silenzioso al calpestio
					adatto	adatto		resistente ai raggi UV	



ATACAMA

Porta nella tua casa l'energia unica di Modigliani Pop! Atacama, ispirato ai paesaggi spettacolari del deserto cileno. Tra canyon scolpiti dal vento, lagune cristalline e sfumature calde della terra, nasce uno stile capace di trasformare ogni ambiente in uno spazio ricco di fascino e personalità.

DOGA SLIM

1220x228x5mm



SPINA ITALIANA

150x750x5mm




DECKART INSPO

Il deserto di Atacama è un deserto situato in America meridionale che si estende dal Perù meridionale al Cile settentrionale, tra la parte meridionale della regione di Arica e Parinacota, e la parte settentrionale della regione di Atacama.

Il deserto si trova fra la catena andina (Puna de Atacama) e la cordigliera della Costa presso il Pacifico.







WADI

Ispirato alla magia del Wadi Rum, Modigliani Pop! Wadi unisce le calde sfumature della sabbia alle forme scolpite dal vento. Un design avvolgente e sofisticato, pensato per regalare profondità, calore e un'eleganza naturale ai tuoi ambienti.

DOGA SLIM

1220x228x5mm



SPINA ITALIANA

150x750x5mm



DECKART INSPO

Il Wadi Rum, anche detto Valle della Luna, è una valle scavata nei millenni dallo scorrere di un fiume nel suolo sabbioso e di roccia granitica della Giordania meridionale, a 60 km circa a est di Aqaba. È il più vasto uadi della Giordania. Il nome Rum proviene o dalla radice aramaica che significa "alto" o "elevato" o più probabilmente dal nome della perduta città Iram delle Colonne. Per riprodurre la sua pronuncia dialettale locale, si usa anche la trascrizione Wadi Ramm.







MAKAN

Modigliani Pop! Makan cattura l'anima selvaggia del Taklamakan, tra dune infinite e paesaggi senza confini. Le sue tonalità calde e avvolgenti donano agli spazi un'atmosfera ricercata ed esotica, capace di sorprendere al primo sguardo.

DOGA SLIM

1220x228x5mm



SPINA ITALIANA

150x750x5mm




DECKART INSPO

Il deserto del Taklamakan, situato nello Xinjiang in Cina, è il secondo deserto di sabbia mobile più grande al mondo, spesso definito "Mare della Morte". Caratterizzato da un clima iperarido e da enormi dune, il suo nome è spesso interpretato come "luogo da cui non si torna". Antico snodo della Via della Seta, è delimitato da alte catene montuose.







UYU

Lasciati conquistare dalla luce di Modigliani Pop! Uyu, ispirato all'incredibile Salar de Uyuni. Superfici luminose, riflessi infiniti e atmosfere sospese danno vita a un design elegante e contemporaneo, perfetto per ampliare e illuminare i tuoi spazi.

DOGA SLIM

1220x228x5mm



DECKART INSPO

Il Salar de Uyuni è il deserto di sale più grande del mondo, situato in Bolivia a oltre 3.600 metri d'altitudine. Con un'estensione di oltre 10.000 km², offre un paesaggio surreale e bianchissimo, che diventa un immenso specchio d'acqua nella stagione delle piogge (dicembre-aprile) e una distesa secca e geometrica in quella secca (maggio-novembre).





KARA

Modigliani Pop! Kara trae ispirazione dal misterioso deserto del Karakum e dal fascino della celebre "Porta dell'Inferno". Toni intensi e dettagli decisi creano un effetto scenografico dal forte impatto visivo, ideale per ambienti dal carattere audace e moderno.

DOGA SLIM
1220x228x5mm



DECKART INSPO

Il deserto del Karakum, che significa "Sabbie Nere" in turkmeno, è una vasta regione desertica dell'Asia centrale che copre circa il 70% del Turkmenistan.

È noto per le sue dune di sabbia, le depressioni argillose e il cratere di Darvaza, la famosa "Porta dell'Inferno" che brucia ininterrottamente dagli anni '70.





KHALI

Ispirato all'immensità del Rub al Khali, Modigliani Pop! Khali richiama il fascino delle grandi dune rosse e degli orizzonti sconfinati della Penisola Arabica. Un design raffinato e contemporaneo che dona eleganza, intensità e stile a ogni ambiente.

DOGA SLIM
1220x228x5mm



DECKART INSPO

Il Rub al Khali, chiamato anche il Quarto Vuoto, è un vastissimo deserto sabbioso, da visitare con un'escursione dall'Arabia Saudita o dall'Oman.

Esteso nella zona più a sud della Penisola Araba, è parte del deserto Arabico e copre oltre 650.000 km². Ampiamente disabitato e con vaste aree inesplorate, ha una storia antichissima ed è il sito più ricco di petrolio al mondo.





MODIGLIANI

Stone

L'IMPATTO DELLA PIETRA. L'ELEGANZA DEL MARMO.

Modigliani Stone reinterpreta il fascino autentico di marmo e pietra attraverso superfici sofisticate, venature scenografiche e texture ricche di profondità.

Colori, dettagli materici e tecnologia evoluta si incontrano in una collezione pensata per dare carattere, luminosità ed eleganza contemporanea ad ogni ambiente.



IMPERMEABILE

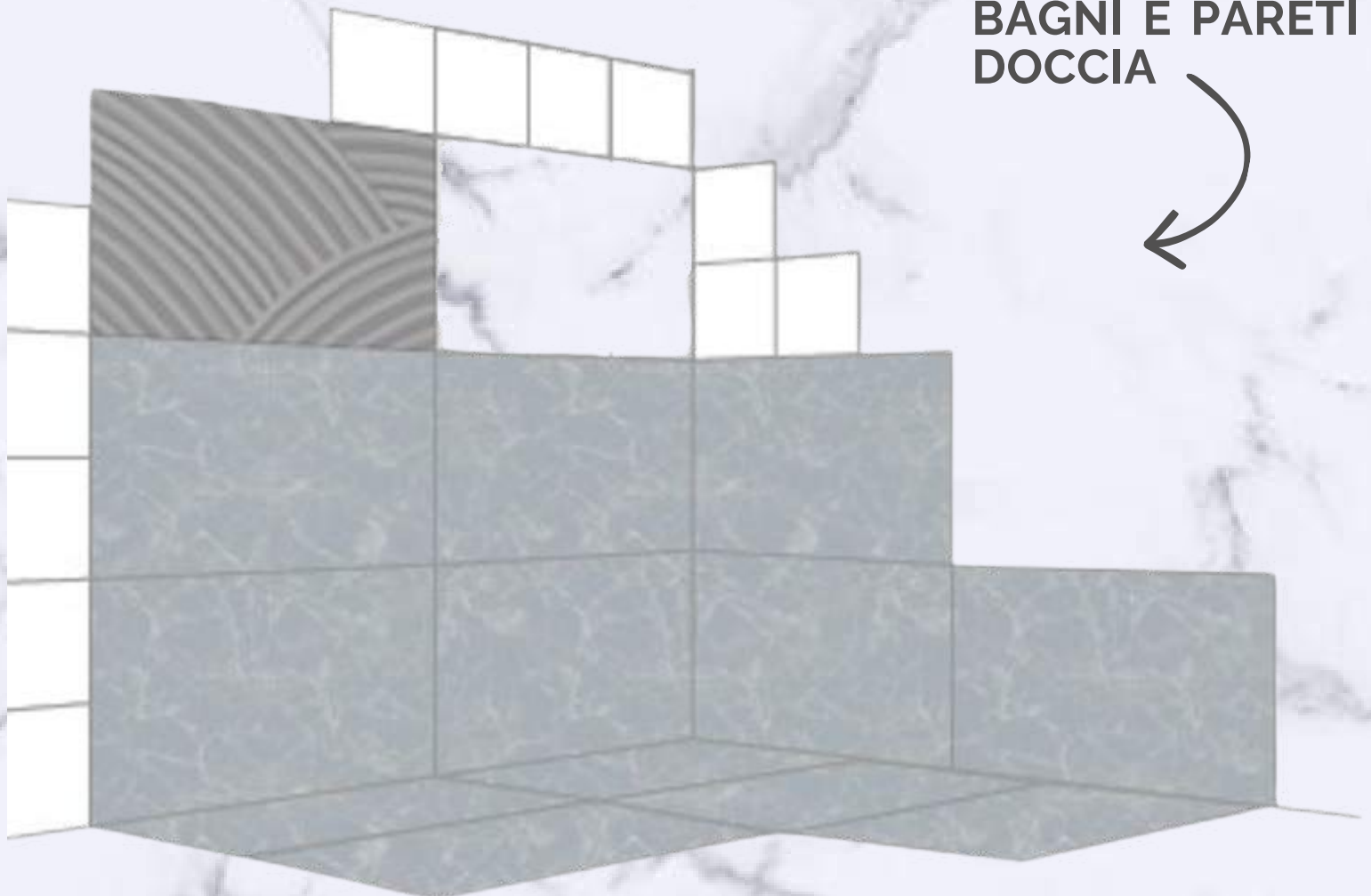


**POSA FACILE SU
PIASTRELLE
ESISTENTI**



**SUPER
REALISTICO**

**PERFETTO PER
BAGNI E PARETI
DOCCIA**



MODIGLIANI STONE-WALL

TEXTURE E FORMATI

FLOOR

600x305x5mm

WALL

600x305x4mm



FINITURE



MAKALU



LOA



ETNA*



OYU




CARRARA



ADRIA



VENEZIANO



CARNICO

*disponibile solo in formato floor

SPECIFICHE TECNICHE

Le specifiche riportate qui di seguito non sono schede tecniche, per ottenere dati effettivi richiedere schede tecniche specifiche del prodotto.

uso commerciale

uso domestico

incastro

reazione
al fuoco

emissioni
formaldeide

riscaldamento
a pavimento

ambienti
umidi

antiscivolo

alterazioni
cromatiche

silenzioso al
calpestio




adatto



adatto



WALL MAXI
1200x600x5mm




FINITURE



CARRARA



SABBIA



GRIGIO



NERO




MAKALU

MAKALU trae ispirazione dalle sfumature minerali dell'omonima montagna himalayana.

Questo pavimento SPC effetto cemento, in una raffinata tonalità grigio chiaro, unisce estetica contemporanea e matericità naturale, donando agli ambienti un'eleganza essenziale, luminosa e senza tempo.

FLOOR
600x305x5mm

WALL
600x305x4mm



DECKART INSPO

Il Makalu è la quinta montagna più alta della Terra, situata nell'Himalaya al confine tra Nepal e Cina (Tibet).

Con un'altezza di 8.463m si distingue per la sua isolata forma di piramide quadrata quasi perfetta.





LOA

LOA si ispira alla forza autentica del vulcano Mauna Loa e alle tonalità naturali della pietra vulcanica.

Questo pavimento SPC effetto cemento, in una delicata nuance grigio beige chiaro, dona agli ambienti calore, equilibrio ed eleganza contemporanea, con uno stile essenziale e senza tempo.

FLOOR
600x305x5mm

WALL
600x305x4mm



DECKART INSPO

Il Mauna Loa è il più grande vulcano attivo del mondo per volume e superficie, situato sull'isola di Hawaii (Big Island).

Con un'altezza di 4.169 metri e una forma a scudo con fianchi poco ripidi, costituisce circa la metà della superficie dell'isola. Famoso per le sue eruzioni effusive, è costantemente monitorato.





ETNA

ETNA prende ispirazione dall'energia materica e dal carattere deciso del celebre vulcano siciliano.

Questo pavimento SPC effetto cemento, nella tonalità grigio medio, dona agli ambienti profondità ed eleganza contemporanea, reinterpreta la forza della natura in uno stile moderno ed essenziale.

FLOOR
600x305x5mm



DECKART INSPO

Etna è il più alto vulcano attivo d'Europa, situato sulla costa orientale della Sicilia.

Patrimonio UNESCO, è noto per le frequenti eruzioni, i paesaggi lavici spettacolari e la ricca biodiversità che lo circonda.





OYU

OYU si ispira alla maestosità dell'omonima vetta himalayana e alle sfumature intense della roccia d'alta quota.

Questo pavimento SPC effetto cemento, nella tonalità grigio scuro, dona agli ambienti carattere ed eleganza contemporanea, con un'estetica materica, essenziale e senza tempo.

FLOOR
600x305x5mm

WALL
600x305x4mm



DECKART INSPO

Il Cho Oyu (8201 m) è la sesta montagna più alta della Terra, situata nella catena dell'Himalaya al confine tra Nepal e Tibet (Cina), circa 20 km a ovest dell'Everest. Conosciuto come "Dea Turchese", è celebre per essere considerato uno degli ottomila più "facili" e accessibili, con un tasso di successo alto e minori pericoli oggettivi rispetto ad altre vette simili.





CARRARA

CARRARA si ispira all'eleganza senza tempo del celebre marmo italiano e alla purezza delle sue venature naturali.

Questo pavimento SPC effetto marmo bianco opaco dona agli ambienti luminosità e raffinatezza, reinterpreta il fascino della pietra in chiave contemporanea ed essenziale.

FLOOR
600x305x5mm

WALL
600x305x4mm



DECKART INSPO

Il marmo di Carrara è una pregiata roccia metamorfica di colore bianco, estratta dalle cave delle Alpi Apuane in Toscana.

Composto principalmente da calcite, è noto per la sua lucentezza e le venature grigie. Utilizzato sin dall'epoca romana, è famoso in tutto il mondo per la scultura e l'architettura di lusso.






ADRIA

ADRIA richiama le tonalità calde e avvolgenti della pietra naturale ispirata ai paesaggi mediterranei. Questo pavimento SPC effetto marmo beige dona agli ambienti equilibrio ed eleganza luminosa, creando atmosfere raffinate dal fascino contemporaneo e senza tempo.

FLOOR
600x305x5mm

WALL
600x305x4mm



DECKART INSPO

Il marmo Adria (spesso denominato Adria Venato o Adria Grigio) è una pregiata pietra naturale, originaria della Croazia, nota per la sua tonalità beige di fondo impreziosita da delicate venature grigie.





VENEZIANO

VENEZIANO si ispira al fascino senza tempo dei palazzi veneziani, reinterpretando l'eleganza del marmo grigio attraverso sfumature sofisticate e venature dal forte impatto materico.

Una superficie raffinata e scenografica, pensata per donare profondità, luce ed esclusività agli ambienti contemporanei.

FLOOR
600x305x5mm

WALL
600x305x4mm



DECKART INSPO

Il Grigio Veneziano è un marmo dal caratteristico colore grigio fumo, screziato da venature bianche e sfumature grigio chiare.

Le cave di Grigio Veneziano producono blocchi di medie-grandi dimensioni. Il Grigio Veneziano è un marmo di ottima reperibilità, utilizzabile anche in progetti di grandi dimensioni.





CARNICO

CARNICO richiama la forza autentica della pietra e i paesaggi intensi delle terre alpine, reinterpreta il marmo nero opaco in una chiave elegante e contemporanea. Una superficie profonda, materica e sofisticata, pensata per dare carattere e prestigio agli ambienti più ricercati.

FLOOR
600x305x5mm

WALL
600x305x4mm



DECKART INSPO

Il marmo Nero Carnico è una pregiata pietra naturale italiana estratta nelle Alpi Carniche (Friuli Venezia Giulia).

Si distingue per un fondo nero intenso e compatto, attraversato da sottili e fitte venature bianche o grigio chiaro che creano un elegante contrasto cromatico.





CARRARA

Immagina il lusso essenziale del marmo bianco lucido con venature grigie reinterpretato in chiave contemporanea.

WALL MAXI
1200x600x5mm





SABBIA

Immagina tonalità calde e venature naturali che si intrecciano armoniosamente, creando una superficie elegante, luminosa e ricca di sfumature.

WALL MAXI
1200x600x5mm






GRIGIO

Immagina una superficie dal fascino magnetico, dove luce e venature si fondono in un equilibrio perfettamente contemporaneo.

WALL MAXI
1200x600x5mm





NERO

Immagina la profondità intensa del marmo nero lucido, capace di trasformare ogni ambiente in un'espressione di lusso assoluto.

WALL MAXI
1200x600x5mm



MODIGLIANI

CARATTERISTICHE A CONFRONTO









CARATTERISTICHE	PLUS	MAXI	CROSSBOARD
FINITURA	Effetto legno	Effetto legno	Effetto legno
MATERIALE	Composito di pietra e polimeri	Composito di pietra e polimeri	Composito di pietra e polimeri
SPESSORE	5mm doga Slim 6mm doga XL	5.5mm doga Maxi	6mm doghetta spina 6.5mm quadrotta Versailles
FORMATI	1220x230x5mm doga Slim 1530x230x6mm doga XL	1524x229x5.5mm doga Maxi	125x625x6mm spina italiana 125x625x6mm spina chevron 1224x612x6.5mm quadrotta
REALISMO	●●●●●	●●●●●	●●●●●
RESISTENZA ALL'USURA	●●●●●	●●●●●	●●●●●
RESISTENZA AI LIQUIDI	●●●●●	●●●●●	●●●●●
PET FRIENDLY			
SILENZIOSITÀ AL CALPESTIO	●●●●●	●●●●●	●●●●●
USO RESIDENZIALE	Idoneo	Idoneo	Idoneo
USO COMMERCIALE LEGGERO	Idoneo	Idoneo	Idoneo
ZONA GIORNO	✓	✓	✓
BAGNO	✓	✓	✓
CUCINA	✓	✓	✓
ZONA NOTTE	✓	✓	✓




MODIGLIANI

CARATTERISTICHE A CONFRONTO

CARATTERISTICHE	PURE	POP!	STONE-WALL
FINITURA	Effetto legno	Effetto legno	Effetto marmo, cemento
MATERIALE	Composito di pietra e polimeri	Composito di pietra e polimeri	Composito di pietra e polimeri
SPESSORE	5mm doga Slim	5mm doga Slim	5mm floor 4mm wall 5mm wall maxi
FORMATI	1220x230x5mm doga Slim	1220x230x5mm doga Slim	600x305x5mm floor 600x305x4mm wall 1200x600x5mm wall maxi
REALISMO	●●●●●	●●●●○	●●●●●
RESISTENZA ALL'USURA	●●●●●	●●●●●	●●●●●
RESISTENZA AI LIQUIDI	●●●●●	●●●●●	●●●●●
PET FRIENDLY			
SILENZIOSITÀ AL CALPESTIO	●●●●●	●●●●●	●●●●●
USO RESIDENZIALE	Idoneo	Idoneo	Idoneo
USO COMMERCIALE LEGGERO	Idoneo	Idoneo	Idoneo
ZONA GIORNO	✓	✓	✓
BAGNO	✓	✓	✓
CUCINA	✓	✓	✓
ZONA NOTTE	✓	✓	✓

ACCESSORI

	PRODOTTO	DIMENSIONI	FINITURA
	Battiscopa PVC espanso stondato	10x70x2400mm	Bianco/ In tinta legno
	Battiscopa PVC espanso squadrato	10x50x2400mm	Bianco/ In tinta stone
	Profilo coprigiunta	lung. 2700mm	Alluminio anodizzato/ in tinta pavimento
	Profilo dislivello	lung. 2700mm	Alluminio anodizzato/ in tinta pavimento
	Profilo di chiusura	lung. 2700mm	Alluminio anodizzato/ titanio
	Base profilo per dislivello o chiusura	lung. 2700mm	Verde
	Base profilo coprigi.	lung. 2700mm	Verde
	Profilo per gradini	lung. 2700mm	Alluminio anodizzato/ titanio, nero

	PRODOTTO	DIMENSIONI	FINITURA
	Profilo per gradini e colonne	lung. 3000mm.	Alluminio anodizzato
	Profilo cliplist	lung. 2000mm	Alluminio anodizzato
	Profilo cliplist	lung. 2000mm	In tinta legno
	Profilo coprigiunta slim	lung. 2000mm	Alluminio anodizzato/ titanio
	DECKART Cleaner	1 LT	
	Rasafuga perfetto	10 KG/confezione	0,2 - 0,5 kg/mq
	Promotore adesione	1 LT	25 - 35 mq/lt
	Colla Tovcol	5 KG/confezione	350 - 400 g/mq

DeckArt, a brand by Technology3 Srl
Via Torre Belfredo, 125
30174 - Mestre (VE)
info@deckart.it
www.deckart.it

DECKART
THE ART OF DECKING

